

الجمهورية اللبنانية  
وزارة الصحة العامة  
المديرية العامة للصحة

17x C.V  
1/12/2018  
10/1

الجمهورية اللبنانية  
وزارة الصحة العامة  
المديرية العامة للصحة

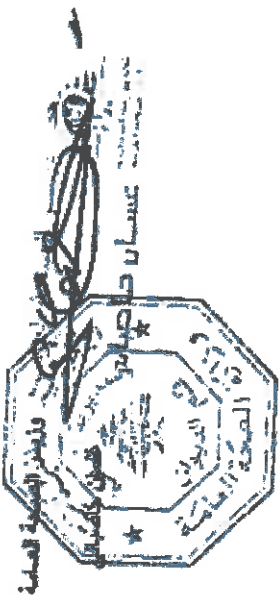
17x C.V  
1/12/2018  
10/1

الجمهورية اللبنانية  
وزارة الصحة العامة  
المديرية العامة للصحة

17x C.V  
1/12/2018  
10/1

رقم المنتج رقم الصنف رقم السكر تعداد	مبلغ المنتج من لبنان		مبلغ المنتج من الخارج		مبلغ المنتج من لبنان بعد تصريف السكر الجواز FOB لبنان وفق الفرائض		مبلغ المنتج من الخارج		مبلغ المنتج من لبنان	مبلغ المنتج من الخارج	مبلغ المنتج من لبنان بعد تصريف السكر الجواز FOB لبنان وفق الفرائض	مبلغ المنتج من الخارج
	(A)	(B)	(C)	(D)	(E)	(F)	(G)	(H)				
0	0	0	0	0	0	0	0	0	0	0	0	0
0	1,507.50	2,445.02	2,489.86	2,376.86	2,343.02	2,235.41	2,131.39	1,781.50	1,698.45	1,781.50	1,698.45	1,698.45
0	2,104.32	3,413.00	3,478.60	3,317.81	3,271.88	3,120.41	2,975.21	2,486.80	2,370.86	2,486.80	2,370.86	2,370.86
0	1,852.88	3,004.67	3,059.78	2,920.89	2,880.44	2,747.09	2,619.26	2,189.28	2,087.21	2,189.28	2,087.21	2,087.21
0	1,612.24	2,738.24	2,862.85	2,541.81	2,506.76	2,390.72	2,278.48	1,905.28	1,816.45	1,905.28	1,816.45	1,816.45
0	1,214.81	2,063.24	2,006.44	1,915.23	1,888.84	1,801.39	1,717.57	1,435.61	1,366.88	1,435.61	1,366.88	1,366.88
0	13.66	22.16	22.56	21.53	21.23	20.26	19.31	16.14	15.39	16.14	15.39	15.39
0	248.79	403.51	410.91	392.23	386.83	368.92	351.75	294.01	280.30	294.01	280.30	280.30
0	192.49	312.20	317.92	303.47	299.29	285.43	272.15	227.47	216.87	227.47	216.87	216.87
0	188.47	326.92	311.28	297.13	293.04	279.47	266.47	222.72	212.34	222.72	212.34	212.34
0	2,127.73	3,613.76	3,514.26	3,354.52	3,308.29	3,155.13	3,008.31	2,514.46	2,397.24	2,514.46	2,397.24	2,397.24
0	83.04	141.03	137.15	130.91	129.11	123.13	117.40	93.66	93.66	93.66	93.66	93.66
0	1,207.04	2,050.05	1,993.60	1,902.98	1,876.76	1,788.87	1,706.58	1,426.43	1,359.93	1,426.43	1,359.93	1,359.93
0	410.43	685.67	677.88	647.07	638.15	608.61	580.29	485.03	462.41	485.03	462.41	462.41
0	77.12	130.98	127.37	121.58	119.90	114.35	109.03	91.13	86.88	91.13	86.88	86.88
0	401.98	682.89	663.69	633.72	624.96	596.05	568.31	475.02	452.87	475.02	452.87	452.87
0	2.91	4.94	4.80	4.59	4.52	4.31	4.11	3.43	3.27	3.43	3.27	3.27
0	72.88	123.79	120.37	114.90	113.31	108.07	103.04	82.11	78.72	82.11	78.72	78.72
0	23.72	40.28	39.17	37.39	36.88	35.17	33.53	28.03	26.72	28.03	26.72	26.72
0	0.04	0.06	0.06	0.06	0.06	0.05	0.05	0.04	0.04	0.04	0.04	0.04
0	621.45	1,065.47	1,026.41	979.76	968.25	921.52	878.64	734.40	700.16	734.40	700.16	700.16
0	394.77	670.48	652.02	622.38	613.80	585.38	558.14	466.47	444.77	466.47	444.77	444.77
0	414.03	671.51	683.83	652.74	643.75	613.94	586.38	489.28	466.47	489.28	466.47	466.47

لاحتساب سعر المنتج من الخارج في لبنان، يضرب سعر المنتج بمركبته بمركبته المتوافق له في هذا الجدول.  
 إذا كان سعر المنتج FOB بالخارج أقل وسعره بالعملة المحلية A غير محلي من الرسوم الجمركية، ويصبح سعر محو من الرسوم الجمركية.  
 إذا كان سعر المنتج FOB بالخارج أكبر من سعره بالعملة المحلية B, C أو D غير محلي من الرسوم الجمركية، يصبح سعر محو من الرسوم الجمركية.  
 إذا كان سعر المنتج FOB بالخارج أكبر من سعره بالعملة المحلية E غير محلي من الرسوم الجمركية، يصبح سعر محو من الرسوم الجمركية.  
 إذا كان سعر المنتج FOB بالخارج أكبر من سعره بالعملة المحلية E غير محلي من الرسوم الجمركية، يصبح سعر محو من الرسوم الجمركية.  
 - المديرية العامة للصحة العامة  
 - نقابة مستوردي الألبان ومنتجاتها  
 - نقابة منتجي الألبان في لبنان  
 - نقابة صوغلة لبنان  
 - نقابة صوغلة لبنان  
 - مصلحة الصوغلة / استخدام على الوحدات التابعة لها والمستوردين





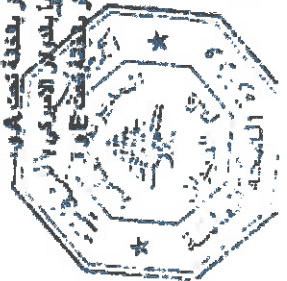
الجمهورية اللبنانية  
وزارة الصحة العامة  
المنشورية العامة للصحة  
مصلحة الصيدلة  
رقم المنوطات: 1700.8  
رقم الصلح: 18/0/900.0  
بيروت في 2018/2/24

جدول رقم 1 (الصناعة الوطنية)  
لائحة تعديل سعر المجاز المستعطر المصنغ محلياً الرسمى المبيوع في لبنان وللغرة اللبنانية  
حسب معدلات الصلح الاقليمية التالية: شوبوت لسبعين  
2018/2/11  
2018/2/24  
لبنان

سعر الصرف ل ل	شريحة	(A)	(B)	(C)	(D)	(E)
750+	رسم جرمي	2,155.72	2,155.72	2,086.83	2,018.84	1,298.46+
دولار اميركي	1,507.50	2,155.72	2,155.72	2,086.83	2,018.84	1,620.56
جنيه استرالي	2,104.32	3,009.17	3,009.17	2,913.01	2,818.10	2,262.14
يورو	1,852.56	2,649.16	2,649.16	2,564.49	2,480.94	1,991.50
فرنك سويسري	1,612.24	2,305.50	2,305.50	2,231.82	2,159.11	1,733.15
دولار كندي	1,214.81	1,737.17	1,737.17	1,681.66	1,626.87	1,305.92
ين ياباني	13.66	19.53	19.53	18.90	18.29	14.68
كرون دانماركي	248.79	355.76	355.76	344.39	333.17	267.44
كرون نرويجي	192.49	275.26	275.26	266.48	257.78	206.92
كرون سويدي	188.47	269.51	269.51	260.89	252.39	202.60
دينار اردني	2,127.73	3,042.65	3,042.65	2,945.41	2,849.45	2,287.30
جنيه مصري	83.04	118.74	118.74	114.95	111.20	89.26
دولار استرالي	1,207.04	1,726.06	1,726.06	1,670.90	1,616.46	1,297.56
دريم لواتي	410.43	586.91	586.91	568.15	549.64	441.21
بيزو من ارجنتين	77.12	110.28	110.28	106.76	103.27	82.90
ريال سعودي	401.96	574.80	574.80	556.43	538.30	432.10
فرنك سوريا	2.91	4.16	4.16	4.02	3.89	3.12
كرون تشيكي	72.88	104.21	104.21	100.88	97.60	78.34
روبية هندي	23.72	33.91	33.91	32.83	31.76	25.49
دولار ليواني	0.04	0.05	0.05	0.05	0.05	0.04
دينار تونسي	621.45	888.67	888.67	860.27	832.24	668.05
ليرة تركية	394.77	564.52	564.52	546.48	528.67	424.37
ريال قطري	414.03	592.06	592.06	573.14	554.46	445.08

لاحتساب سعر البيع من العموم في لبنان، وضرب السعر المجدد بسننه بمتوسط المرفوع له في الايام الجوز.  
 \* اذا كان السعر المجدد المستعطر المصنغ محلياً بالدولار الاميركي مثلاً وحسبنا بالدرجة A، وسعج سعر مبيوعه من العموم نتج ضرب السعر المصنغ محلياً بالدولار الاميركي في A.  
 \* اذا كان السعر المجدد المستعطر المصنغ محلياً بالدولار الاميركي مثلاً وحسبنا بالدرجة B، C او D، وسعج سعر مبيوعه من العموم نتج ضرب السعر المصنغ محلياً بالدولار الاميركي في B، C او D.  
 \* اذا كان السعر المجدد المستعطر المصنغ محلياً بالدولار الاميركي مثلاً وحسبنا بالدرجة E، وسعج سعر مبيوعه من العموم نتج ضرب السعر المصنغ محلياً بالدولار الاميركي في E.  
 \* عملاً بالملف رقم 31/1 تاريخ 22/04/2014، بموجب الالتزام بسعج سعر البيع للعموم للدواء المصنغ محلياً لا يتخطى نسبة 90% من سعر المبيوع للعموم للدواء الاصلي.  
 - نظمة مستوردي الادوية و اصحاب المستودعات في لبنان  
 - تجعج معصعج الادوية في لبنان  
 - نظمة صيدلة لبنان  
 2018/2/24

لرررر الصحة العامة  
 ضلع حافضه  
 عسان حافضه  
 وزارة الصحة العامة  
 لبنان  
 2018/2/24





**جدول رقم 2**

جدول الخصومات لتحويل أسعار المبيع في بلد المنشأ إلى أسعار المقارنة بالدولار الأمريكي

الجمهورية اللبنانية

وزارة الصحة العامة

المديرية العامة للصحة

مصلحة الصيدلة

حسب معدلات الخصمات الآتية التالية:

متوسط أسعار

2018/2/11

إلى

2018/2/24

17 ص 1  
18/9/11

رقم المحفوظات:

رقم الصادر:

1 - آذار 2018

نوع العملة	سعر الصرف ل.ل	حجم الصافي %	حجم الموزع %	المؤثر
دولار أمريكي	1,507.50	40.00	20.00	0.480
جنيه استرالي	2,104.32	٢	٢	٢
يورو - فرنسا	1,852.56	٢	9.70	٢
يورو - ألمانيا	1,852.56	٢	٢	٢
يورو - إيطاليا	1,852.56	25.00	10.66	0.823
يورو - بلجيكا	1,852.56	٢	٢	٢
يورو هولندا	1,852.56	٢	٢	٢
يورو - النمسا	1,852.56	٢	٢	٢
يورو - إسبانيا	1,852.56	٢	٢	٢
يورو - البرتغال	1,852.56	20.00	10.00	0.885
يورو - اليونان	1,852.56	24.88	7.26	0.858
يورو - أيرلندا	1,852.56	٢	8.00	٢
يورو - فنلندا	1,852.56	44.00	2.00	0.674
يورو - قبرص	1,852.56	25.00	٢	٢
يورو - سلوفاكيا	1,852.56	٢	٢	٢
يورو - سلوفاكيا	1,812.24	٢	12.50	٢
دولار كندي	1,214.81	40.00	17.00	0.401
دينار ياباني	13.66	30.00	10.00	0.006
كروون دانماركي	248.79	٢	٢	٢
كروون نرويجي	192.49	27.00	15.00	0.079
كروون سويدي	188.47	٢	٢	٢
شينل فرنسي	2,127.73	16.66	٢	٢
جنيه مصري	93.04	19.00	٢	٢
دولار استرالي	1,207.04	٢	٢	٢
كزن هم استرالي	410.43	25.00	0.50	0.203
يورو - أيرلندا	77.12	20.00	13.79	0.035
ريال سعودي	401.96	14.50	13.00	0.198
ليرة سورية	2.91	٢	5.00	٢
كروون تشيكي	72.88	24.24	٢	٢
اروبية هندية	23.72	20.00	10.00	0.011
ريال إيراني	0.04	22.00	12.00	0.009
دينار تونسي	621.45	٢	٢	٢
ليرة تركية	394.77	٢	٢	٢
ريال قطري	474.03	25.00	15.00	0.18

استناداً إلى أسعار المقارنة بالدولار الأمريكي اعتباراً من سعر البيع في بلد المنشأ، يتربط سعر البيع في بلد المنشأ بمعدلات

بلد المنشأ بالمواضع الوافدة في هذا الجدول

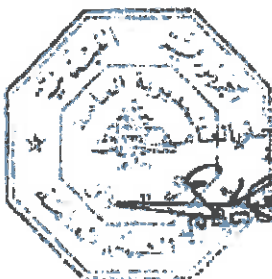
م : نفس ان الخصومات متحركة أو غير محددة - راجع مادة 2 بند 9

بلد : - عملة مسوودي الأمانة و أصحاب المسودات في لبنان

- تجميع مصانع الأدوية في لبنان

- نهاية مهلة لبنان

- مصلحة الصيدلة / للتصميم على الوحدات الخاصة لها والمحفوظات



مديرية الصحة العامة  
شبان حاصاني